



Paris, le 1^{er} décembre 2025

SBF 120 au 30 septembre 2025

Une croissance globale en-deçà de l'inflation Des performances contrastées selon les secteurs

L'Observatoire ATH de l'information financière poursuit son analyse sur l'activité des sociétés du SBF 120 sur les 9 mois de l'année 2025 ⁽¹⁾.

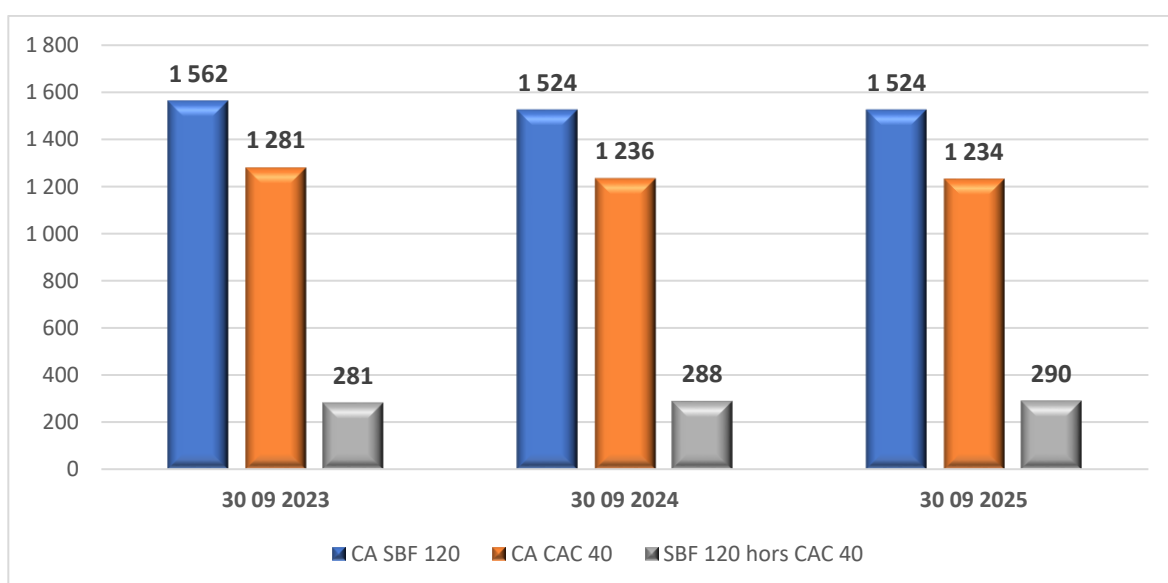
Les 105 sociétés examinées représentent 1 524 milliards d'euros de chiffre d'affaires au 30 septembre 2025 (1 524 milliards au 30 septembre 2024) soit un chiffre d'affaires stable sachant que le taux d'inflation sur 12 mois glissants au 30 septembre 2025 s'établit à 1,2 %, stabilité qui recouvre des disparités selon les secteurs.

Ces mêmes 105 sociétés avaient perdu 38 milliards de chiffre d'affaires entre 2023 et 2024.

Les 38 sociétés du CAC 40 comprises dans ce panel représentent 1 234 milliards au 30 septembre 2025 (81 % du total) pour 1 236 milliards d'euros au 30 septembre 2024, soit une perte de 2 milliards d'euros, hors inflation après avoir connu un recul de leur activité de 45 milliards entre 2023 et 2024. Il faut noter que TotalEnergies à lui seul a perdu 11 milliards d'euros en raison principalement du recul du prix du baril. Retraitée de cette valeur, la variation de l'activité des 37 autres sociétés du CAC 40 est une progression de 9 milliards d'euros (soit 0,9 %), progression qui recouvre cependant une forte diversité de performance.

L'activité des 67 sociétés hors CAC 40 est passée de 288 milliards au 30 septembre 2024 à 290 milliards au 30 septembre 2025 soit une très légère progression.

Chiffres d'affaires en milliards d'euros sur 9 mois



⁽¹⁾ Voir la méthodologie page 12.

Segmentation par niveau de chiffre d'affaires

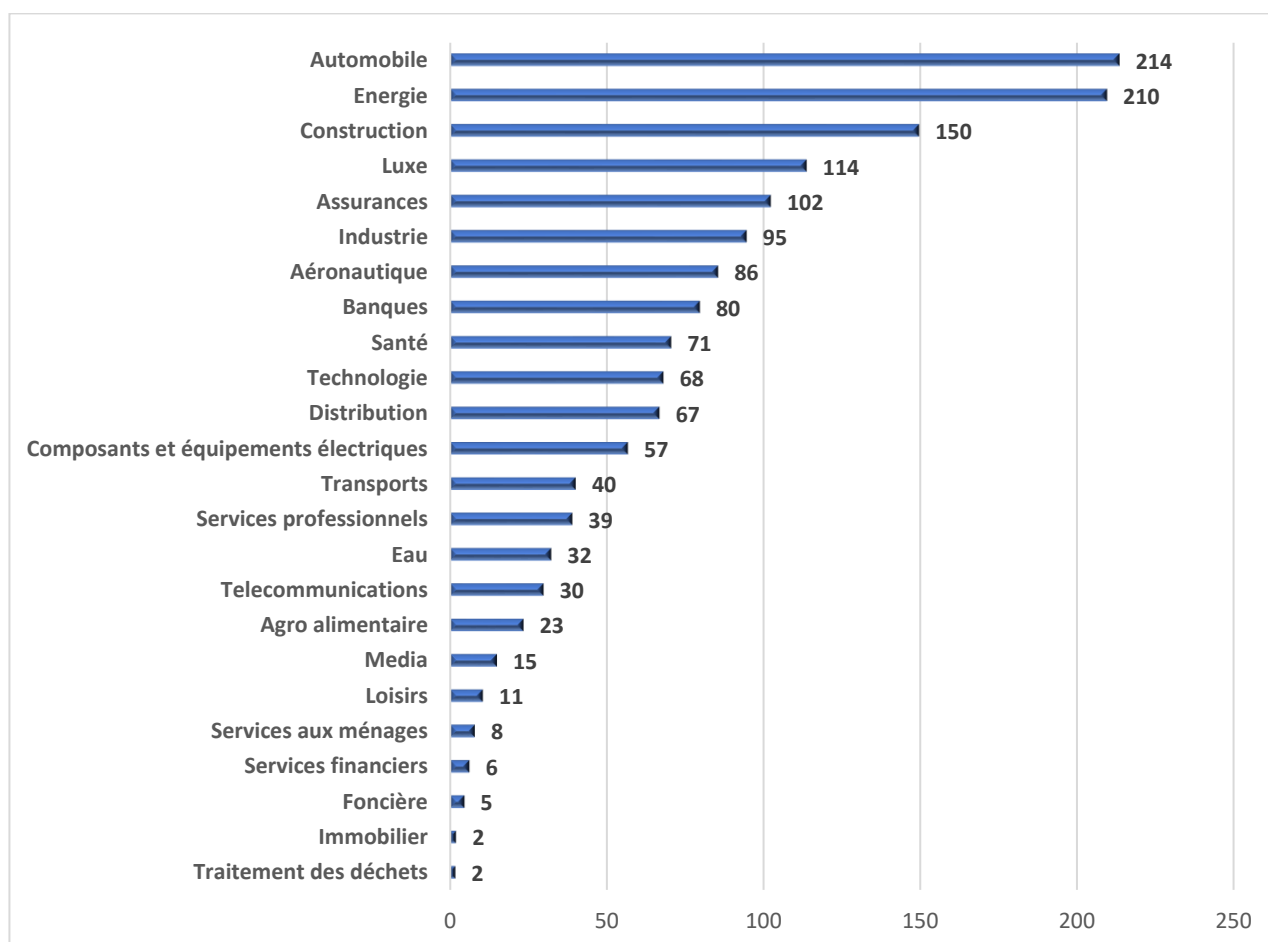
Rappelons que la segmentation du SBF 120 par tailles d'entreprises en termes de chiffre d'affaires est très inégale. Sur les 9 premiers mois de 2025 :

- Seules 2 sociétés ont un chiffre d'affaires supérieur à 100 milliards d'euros (TotalEnergies et Stellantis),
- 35 sociétés ont un chiffre d'affaires compris entre 10 et 100 milliards d'euros,
- 49 sociétés ont un chiffre d'affaires compris entre 1 et 10 milliards d'euros,
- 19 sociétés ont un chiffre d'affaires inférieur à 1 milliard d'euros.

Répartition par secteurs d'activité

La répartition par secteurs d'activité montre en conséquence la prédominance de certains secteurs

Analyse du chiffre d'affaires des 105 sociétés par secteur d'activité en milliards d'euros

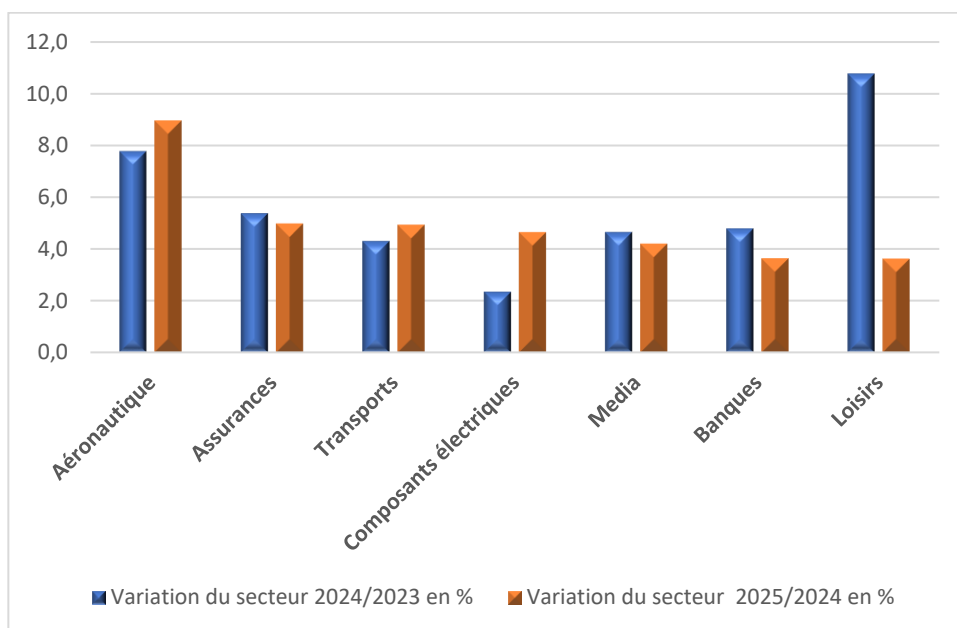


Tendances sectorielles sur 3 ans

Les tendances se confirment :

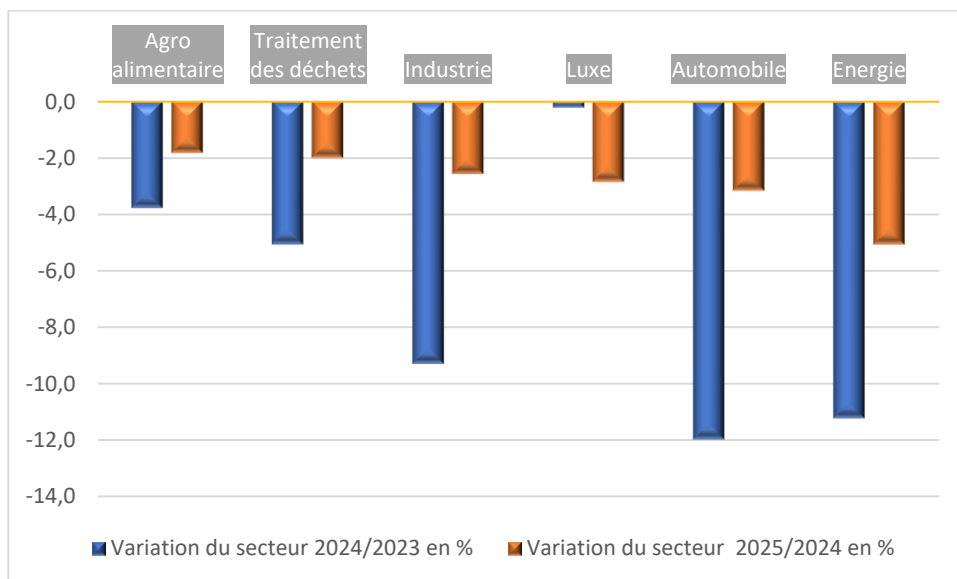
Sont en hausse sur 3 ans les secteurs de l'Aéronautique, des Banques/Assurances, des Composants électriques, des Media, des Loisirs et des Transports.

Secteurs porteurs sur 3 ans



Sont en pertes de chiffre d'affaires sur 3 ans les secteurs de l'Automobile, de l'Industrie, de l'Energie, du Luxe, de l'agro-alimentaire et du traitement des déchets.

Secteurs en baisse d'activité sur 3 ans



Segmentation des variations d'activité entre 2024 et 2025

La relative stabilité globale des niveaux d'activité sur l'ensemble du panel recouvre également des évolutions différentes selon les sociétés :

- 13 sociétés ont vu leur chiffre d'affaires augmenter de plus de 1 milliard dont les plus significatives sont :
 - Axa : + 5,4 milliards,
 - Safran : + 2,9 milliards,
 - Airbus : + 2,9 milliards.



- 8 sociétés ont perdu plus de 1 milliard d'euros de chiffre d'affaires :
 - TotalEnergies : -11 milliards,
 - Stellantis : - 6,5 milliards,
 - Dans le domaine du Luxe : LVMH : -2,6 milliards et Kering : -1,8 milliard,
 - Dans le domaine de l'industrie et des technologies :
 - STMicroelectronics : -1,5 milliard,
 - ArcelorMittal : -1,3 milliard,
 - Atos : - 1 milliard,
 - Carrefour : - 2,2 milliards.

Les 84 autres sociétés voient leur niveau d'activité varier entre + 1 ou – de 1 milliard d'euros.

Analyse par secteur : résultats et commentaires des dirigeants *(présentation selon leur poids économique)*

Le secteur de l'automobile : Seul Renault retrouve un certain dynamisme, tous les autres acteurs du secteur sont en perte de vitesse :

- **Renault** (+3,7 %) : « *Dans un environnement très difficile, nous continuons à bénéficier de notre gamme attractive et compétitive de véhicules électriques, thermiques (ICE) et hybrides* ».
- **Stellantis** (-5,5 %) : La baisse sur les 9 mois est relativisée par la direction de Stellantis qui indique « *une augmentation de 13 % de ses facturations et de son chiffre d'affaires net au troisième trimestre 2025 par rapport à l'année précédente* ».
- **Michelin** (-4,4 %) : « *Suite à une dégradation au 3ème trimestre majoritairement liée à la région Amérique du Nord, le Groupe a communiqué le 13 octobre une révision de sa Guidance annuelle 2025* ».
- **Valéo** (-2,7 %) : La société tempère ce résultat négatif sur les 9 premiers mois en présentant « *un chiffre d'affaires du troisième trimestre en croissance de 3,5 % à périmètre et taux de change constants* ».
- **Forvia** (-2,7 %) : La société précise « *qu'à changes constants, les ventes seraient stables mais que les ventes du 3ème trimestre ont été pénalisés à hauteur de 3,7 % par un effet devises négatif de 238 millions d'euros* ».
- **Opmobility** (-2,2 %) : « *Dans l'environnement présent, nous continuons de mettre l'accent sur les mesures d'économies dans l'ensemble de nos activités, filiales et géographies, afin notamment de poursuivre l'amélioration de notre compétitivité* ».

Le secteur de l'énergie :

- **TotalEnergies** (-7,1 %) : « *Malgré une baisse de plus de 10\$/b du prix du pétrole sur un an, TotalEnergies affiche au troisième trimestre un résultat de même niveau que l'année dernière et un cash-flow de 7,1 G\$ en hausse de 4 %, grâce à la croissance accréitive de sa production d'hydrocarbures et à l'amélioration des résultats de l'Aval* ».



- **Engie** (+0,2 %) a stabilisé son niveau d'activité (+0,2 %) : « *ENGIE a enregistré une performance solide sur les neuf premiers mois de l'année, malgré un environnement de marché caractérisé par une baisse des prix de l'énergie* ».

La construction

Ce secteur montre des évolutions différenciées :

- **Eiffage** (+7,9 %) : « *Dans les Travaux, l'activité progresse de 9,0 % (+ 4,6 % pcc) par rapport à 2024 et s'établit à près de 15,3 milliards d'euros dont 42,5 % hors de France (40,2 % en 2024). L'exposition croissante du Groupe à l'Allemagne et à l'Espagne, ses deux premiers marchés hors de France, et son positionnement sur le marché porteur des énergies décarbonées (solaire, éolien offshore, nucléaire) expliquent cette performance* ».
- **Vinci** (+ 3,7 %) : « *Activité dynamique dans les services à l'énergie et les concessions* ».
- **Bouygues** (+0,9 %) : « *+0,9 % sur un an, grâce notamment aux Métiers de la construction. Le chiffre d'affaires du Groupe du troisième trimestre est stable sur un an à 15 Md€, et intègre des impacts de change d'environ -250 millions d'euros sur le trimestre* ».
- **Saint Gobain** (+0,7 %) : « *Le chiffre d'affaires du troisième trimestre progresse de +1,3 % en monnaies locales. Il bénéficie d'une stabilisation à données comparables (-0,2 %), portée par la bonne dynamique de l'Asie-Pacifique et de l'Amérique latine et par le retour à la croissance en Europe, malgré le repli de l'Amérique du Nord* ».

Le luxe

Ce secteur montre des évolutions différenciées : Hermès notamment et L'Oréal, à un degré moindre, poursuivent leur croissance alors que Kering et LVMH marquent le pas :

- **Hermès** (+6,3 %) : « *Dans un contexte économique et géopolitique plus incertain, le groupe poursuit son développement avec confiance, fort de son modèle artisanal fortement intégré, de son réseau de distribution équilibré, de la créativité de ses collections et de la fidélité de sa clientèle* ».
- **L'Oréal** (+1,2 %) : « *Toutes les Zones géographiques ont progressé : la reprise de nos deux plus grands marchés - les États-Unis et la Chine continentale - s'est poursuivie. Dans un marché solide, l'Europe est restée robuste* ».
- **LVMH** (-4,4 %) : « *L'Europe et les États-Unis, stables par rapport aux neuf premiers mois de 2024, bénéficient d'une demande locale solide. Le Japon est en recul par rapport à la même période de 2024, qui avait profité de la hausse des dépenses de la clientèle touristique en raison de la forte baisse du yen. Le reste de l'Asie connaît une amélioration sensible des tendances par rapport à 2024* ».
- **Kering** (-14,1 %) : « *La performance de Kering au troisième trimestre, bien qu'en nette amélioration séquentielle, demeure en deçà de celle du marché. Cela renforce ma détermination à agir à tous les niveaux de l'entreprise afin de redonner à nos Maisons et à Kering la place qu'ils méritent. Nous travaillons sans relâche à notre redressement, comme en témoignent nos récentes décisions* ».

L'industrie

Les sociétés industrielles sont toujours à la peine ; citons :

- **Eramet** (- 8 %) : « *Conjoncture macro-économique toujours très incertaine, difficultés logistiques dans le transport du minerai de manganèse* ».

- **Vallourec** (-6,8 %) : « Certains projets ont été décalés, ce qui repoussera des facturations en 2026 ».
- **Imerys** (-6,9 %) : « Le ralentissement de l'activité constaté sur nos principaux marchés au deuxième trimestre 2025 s'est poursuivi au troisième trimestre, en particulier aux États-Unis suite aux récentes incertitudes liées aux droits de douane ».
- **Solvay** (-8 %) : « In Q3, our Basic Chemicals business had a stable level of activity compared to the previous quarter, except in soda ash in Southeast Asia ».
- **Arkema** (-4,2 %) : « Volumes en recul de 2,5 %, reflétant la baisse de la demande observée aux États-Unis durant l'été et la faiblesse générale de l'Europe, tandis que l'Asie, en particulier la Chine, reste plus résiliente ».
- **Arcelormittal** (-2,8 %) : « The European Commission presented on October 7, 2025, a new trade tool for the steel sector to restore the industry to healthy capacity utilization. Together with an effective Carbon Border Adjustment Mechanism (CBAM) this can provide the foundation for our European business to earn its cost of capital ».

Le secteur de l'aéronautique

- Le secteur est performant autour de 3 sociétés :
 - **Safran** (+14,3 %) : « Au cours des neuf premiers mois de l'année, le chiffre d'affaires de Safran a augmenté de 15 %, témoignant d'une croissance organique soutenue, notamment dans l'ensemble des activités de services du Groupe ».
 - **Thales** (+8,4 %) : « Au troisième trimestre 2025, Thales enregistre une croissance organique soutenue de ses prises de commandes et de son chiffre d'affaires, confirmant la solide trajectoire poursuivie par le Groupe depuis le début de l'année ».
 - **Airbus** (+6,6 %) : « Our nine-month results reflect the level of commercial aircraft deliveries and a solid performance in the Defence and Space and Helicopters businesses ».

La santé

- Le secteur est toujours performant. Citons notamment :
 - **Ipsen** (+9,6 %) : « Nous avons enregistré une forte dynamique au cours des neuf premiers mois de 2025, portée par une croissance soutenue de nos trois aires thérapeutiques et par la contribution croissante de notre portefeuille dédié aux maladies rares du foie. Forts de cette dynamique, nous relevons une nouvelle fois nos perspectives pour l'ensemble de l'année ».
 - **Sartorius** (+8,2 %) : « L'activité à forte marge des produits consommables enregistre une croissance constante importante ».
 - **Sanofi** (+5,9 %) : « Croissance continue du chiffre d'affaires et du bénéfice ».
 - **Essilorluxxotica** (+5,9 %) : « Forte contribution des lunettes avec IA, une gamme en expansion et un solide pipeline d'innovation produit ».
 - **Biomérieux** (+4,2 %) : « Dans un contexte de faible activité épidémiologique, nous continuons à faire croître notre base installée, en particulier pour BIOFIRE® et SPOTFIRE® qui progressent à un rythme supérieur à celui de 2024, préparant ainsi la croissance des prochaines années ».

Les technologies

Dans ce secteur, les résultats sont très hétérogènes :

- Belles performances pour Edenred, Technip Energies :
 - **Technip Energies** (+9 %) : « *Au cours du dernier trimestre, nous avons renforcé notre position de leader mondial dans le GNL et la modularisation* ».
 - **Edenred** (+4,8 %) : « *Edenred saisit de nouvelles opportunités de croissance dans toutes ses lignes d'activité : tickets restaurant, distribution de carburants...* ».
 - **Spie** (+5,4 %) : « *La trajectoire de long terme du Groupe est soutenue par une demande structurelle forte dans la transition énergétique et la transformation numérique, deux tendances de fond qui assurent une bonne visibilité, dans le contexte géopolitique et économique actuel.* »
- Des résultats plus modestes pour Dassault systèmes :
 - **Dassault systèmes** (+2,2 %) : « *S'agissant de l'IA, nous façonnons l'avenir grâce à une puissante combinaison de données les plus exhaustives du secteur, de rigueur scientifique, de modélisation et de simulation avancées, et de validation en conditions réelles* ».
- Des contre-performances : Atos, SopraSteria, STMicroelectronics, Soitec :
 - **Atos** (-15,4 %) : « *Nous préparons activement la relance prévue pour 2026, année au cours de laquelle nous anticipons un retour à la croissance organique et une génération de trésorerie positive. Notre priorité est claire : poser des bases solides pour soutenir la croissance future* ».
 - **SopraSteria** (-3,4 %) : « *Après un démarrage très lent en début d'année, la tendance a continué de s'améliorer dans le secteur aéronautique, qui est reparti en croissance et dans le secteur de la défense* ».
 - **STMicroelectronics** (-14,8 %) : « *Our strategic priorities remain clear: accelerating innovation; executing our company-wide program to reshape our manufacturing footprint and resize our global cost base, which remains on schedule to deliver the targeted savings; and strengthening free cash flow generation* ».
 - **Soitec** (-31,7 %) : « *Alors que nous sommes toujours dans une phase d'écoulement des stocks par nos clients, nous avons pris des mesures spécifiques pour améliorer notre génération de trésorerie et sommes en train de renforcer les efforts initiés au cours du premier semestre. En ces temps incertains, la discipline financière est primordiale, comme en témoignent nos résultats du premier semestre* ».

A signaler des belles performances (entre 23 et 58 % de progressions) pour les sociétés de tailles plus modestes mais en forte croissance : Exail Technologies, VusionGroup, Exosens.

Le secteur de la distribution représenté par Carrefour dans ce panel fait apparaître une baisse d'activité de 2 milliards en raison de « *la comptabilisation en activités destinées à être cédées des activités de Carrefour Italie* ».

Les composants électriques et électroniques

Le secteur voit deux belles performances et un résultat plus mitigé :

- **Legrand (+11,9 %)** : *« Ces performances, parfaitement en ligne avec notre feuille de route, témoignent de l'exécution méthodique et réussie de notre plan ambitions 2030 avec notamment : - l'accélération de notre croissance organique, tirée par les datacenters ; - l'accélération de notre croissance externe, avec 7 opérations annoncées depuis le début de l'année représentant environ 500 millions d'euros de chiffre d'affaires additionnel en rythme annuel, et un pipeline qui demeure nourri ; - le maintien d'une grande discipline financière, notamment en termes de gestion du pricing, des coûts et des capitaux employés ».*
- **Schneider Electric (+5,7 %)** : *« Les quatre régions contribuent à la croissance organique o L'Amérique du Nord en croissance de +15 %, portée par les Systèmes aux États Unis o L'Europe de l'Ouest en croissance de +5 %, avec une bonne croissance des deux activités o Asie-Pacifique – l'Inde et l'Australie en croissance à deux chiffres (« double digit »), la Chine en croissance faible à un chiffre (« low-single digit ») o Reste du Monde – Croissance portée par le Moyen-Orient, en croissance à deux chiffres (« double-digit ») ».*
- **Rexel (+1 %)** : *« Croissance portée par l'Amérique du Nord, légère amélioration des tendances en Europe ».*

Les transports

Le secteur se porte bien pour les 3 sociétés qui le représentent :

- **ADP (+9,4 %)** : *« Depuis le début de l'année, le groupe a accueilli 286,3 millions de passagers dans l'ensemble de ses aéroports, soit 4,0 % de plus qu'à la même période en 2024 ».*
- **Air France (+5,3 %)** : *« Au troisième trimestre, Air France-KLM a une nouvelle fois démontré sa résilience dans un environnement toujours exigeant ».*
- **Alstom (+3,2 %)** : *« L'engagement d'Alstom en faveur de l'innovation et du développement durable demeure au cœur de la performance de l'entreprise, tandis qu'un carnet de commandes solide et une stratégie cohérente offrent une base robuste pour maintenir la dynamique au second semestre ».*

Les services aux entreprises

Toutes les entreprises de ce secteur sont en évolution positive ; citons :

- **Id logistics (+15 %)** : *« L'activité progresse dans l'ensemble des zones géographiques, portée par une dynamique toujours forte aux États-Unis et une bonne tenue du marché français. Ces performances associées aux nouveaux contrats démarrés depuis le début de l'année, nous permettent d'anticiper une bonne croissance 2025. »*
- **Pluxee (+6,3 %)** : *« La solide performance réalisée par Pluxee au cours des neuf premiers mois reflète non seulement la robustesse et la résilience de notre modèle de croissance équilibré, mais aussi l'engagement quotidien de nos équipes à travers le monde pour continuer à créer de la valeur pour l'ensemble de nos parties prenantes ».*
- **Elis (+4,6 %)** : *« Au troisième trimestre, Elis continue de progresser dans un contexte de fortes incertitudes économiques et politiques, en particulier en Europe. La hausse de plus de 5 % de notre chiffre d'affaires reflète la vitalité de nos marchés, avec un été solide dans l'Hôtellerie-Restaurant et une demande soutenue sur le segment du vêtement professionnel ».*



- **Bureau Veritas** (+4,5 %) : « *Très forte croissance organique pour l'activité Marine & Offshore à 16,2 % ; solide reprise pour Bâtiment & Infrastructures à 7,1 % ; croissance organique soutenue pour Industrie et Certification, respectivement à 6,9 % et 5,9 % face à des bases de comparaison exigeantes ; croissance organique modérée pour Biens de Consommation à 3,5 % et Agroalimentaire & Matières Premières à 2,5 %* ».
- **Sodexo** (+1,2 %) et **JC Decaux** (+1,4 %) maintiennent leur niveau d'activité.

Le traitement des déchets

Le secteur, représenté par Derichebourg dans ce panel a déjà connu en 2024 un recul de 5 % d'activité dû « à la cession des huit centres de recyclage exigée par la Commission européenne » ; la société voit sur le premier semestre 2025 « l'activité Recyclage diminuer de (1,7 %), et l'activité Services aux Collectivités de 7,8 % en raison d'un effet de base exigeant ».

Evolution des chiffres d'affaires sur 9 mois
Classement par secteurs d'activité

Nom des entités (en bleu le CAC 40)	9 mois 2023	9 mois 2024	9 mois 2025	Variations 2025/2024		Secteurs d'activité
				Valeurs	%	
Airbus	42 560	44 514	47 436	2 922	6,6	Aéronautique
Eutelsat 1er trimestre	274	300	293	-7	-2,3	
Safran	16 770	19 686	22 621	2 935	14,9	
Thales	12 854	14 069	15 256	1 187	8,4	
Danone	21 118	20 575	20 578	3	0,0	Agro alimentaire
Pernod Ricard 1er trimestre	3 042	2 783	2 384	-399	-14,3	
Remy cointreau (1er semestre)	637	534	490	-44	-8,2	
AXA	78 763	84 000	89 400	5 400	6,4	
COFACE	1 417	1 377	1 386	9	0,7	Assurances
Scor SE	12 090	12 142	11 596	-546	-4,5	
Ayvens/ALD	1 095	773	919	146	18,9	Automobile
Forvia	19 891	20 149	19 598	-551	-2,7	
Michelin	21 152	20 171	19 275	-896	-4,4	
Opmobility/Plaxtic omnium	7 682	7 870	7 695	-175	-2,2	
Renault	37 356	37 659	39 066	1 407	3,7	
Stellantis	143 504	117 977	111 467	-6 510	-5,5	
Valeo	16 436	16 084	15 657	-427	-2,7	
BNP PARIBAS	34 976	36 694	38 110	1 416	3,9	Banques
Crédit agricole SA	19 140	20 089	21 113	1 024	5,1	
Société générale	19 147	20 167	20 529	362	1,8	
Legrand	6 307	6 229	6 971	742	11,9	Composants et équipements électriques
Mersen	910	933	895	-38	-4,1	
Nexans	4 921	5 226	5 331	105	2,0	
Rexel	14 428	14 392	14 533	141	1,0	
Schneider Electric	26 422	27 484	29 057	1 573	5,7	
Bouygues	40 888	41 492	41 857	365	0,9	Construction
Eiffage	15 893	16 978	18 315	1 337	7,9	
Saint-Gobain	36 520	35 039	35 276	237	0,7	
Vinci	50 637	52 305	54 253	1 948	3,7	
Carrefour (TTC)	69 042	69 068	66 836	-2 232	-3,2	Distribution
Veolia environnement	33 161	32 543	32 323	-220	-0,7	Eau
Engie	61 799	52 650	52 761	111	0,2	Energie
GTT	300	465	600	135	29,0	
Rubis	4 920	4 972	4 855	-117	-2,4	
Totalenergies en \$	177 891	162 042	150 572	-11 470	-7,1	
Viridien/CGG en \$	805	778	888	110	14,1	
Carmila	279	298	327	29	9,7	Foncière
Covivio	485	509	533	24	4,7	
Gecina	497	518	539	21	4,1	
Icade	1 017	1 015	923	-92	-9,1	
Unibail Rodmaco	2 322	2 415	2 277	-138	-5,7	
Nexity	2 958	2 429	1 934	-495	-20,4	Immobilier
Air liquide	20 791	20 140	20 321	181	0,9	Industrie
Aperam	5 041	4 784	4 722	-62	-1,3	
Arcelor Mittal (dollars)	53 723	47 727	46 381	-1 346	-2,8	

Evolution des chiffres d'affaires sur 9 mois
Classement par secteurs d'activité

Nom des entités (en bleu le CAC 40)	9 mois 2023	9 mois 2024	9 mois 2025	Variations 2025/2024		Secteurs d'activité
				Valeurs	%	
Arkema	7 292	7 271	6 963	-308	-4,2	Industrie
Eramet	2 881	2 443	2 248	-195	-8,0	
Imerys	2 900	2 773	2 583	-190	-6,9	
Solvay	3 749	3 552	3 267	-285	-8,0	
Vallourec	3 838	2 969	2 766	-203	-6,8	
Verallia	3 075	2 636	2 569	-67	-2,5	
Vicat	2 960	2 916	2 878	-38	-1,3	
Accor	3 688	4 112	4 113	1	1,0	Loisirs
FDJ	1 875	2 097	2 730	633	30,2	
Trigano (Annuel)	3 480	3 926	3 660	-266	-6,8	
Hermes	10 063	11 208	11 916	708	6,3	Luxe
Kering - PPR	14 599	12 804	11 002	-1 802	-14,1	
L'Oréal	30 577	32 405	32 807	402	1,2	
LVMH	62 205	60 753	58 090	-2 663	-4,4	
Ipsos	1 675	1 730	1 791	61	3,5	Media
M6 Metropole Television	918	936	902	-34	-3,6	
Publicis	9 559	10 111	10 681	570	5,6	
TF1	1 547	1 591	1 598	7	0,4	
Biomérieux	2 668	2 871	2 992	121	4,2	Santé
Clariane/Korian	3 731	3 933	3 976	43	1,1	
Emeis	3 852	4 173	4 388	215	5,2	
Essilorluxottica	19 145	19 727	20 891	1 164	5,9	
Ipsen	2 309	2 496	2 735	239	9,6	
Sanofi	32 151	30 517	32 323	1 806	5,9	
Sartorius stedim	2 069	2 029	2 195	166	8,2	
Virbac	925	1 042	1 102	60	5,8	
BIC	1 737	1 679	1 595	-84	-5,0	Services aux ménages
Interparfums	611	680	700	20	2,9	
SEB	5 532	5 725	5 664	-61	-1,1	
Amundi	2 397	2 400	2 518	118	4,9	Services financiers
Eurazeo	289	324	326	2	0,6	
Worldline	3 418	3 442	3 353	-89	-2,6	
Argan	137	149	159	10	6,7	Services professionnels
Bureau Veritas	4 328	4 570	4 776	206	4,5	
Ellis	3 224	3 432	3 591	159	4,6	
ID Logistics	1 971	2 346	2 699	353	15,0	
JC Decaux	2 440	2 756	2 795	39	1,4	
Pluxee	1 052	889	945	56	6,3	
Sodexo (Annuel)	22 637	23 798	24 074	276	1,2	
Alten	3 037	3 117	3 076	-41	-1,3	Technologie
Atos	7 516	7 075	5 998	-1 077	-15,2	
Cap Gemini	16 906	16 515	16 500	-15	-0,1	
Dassault systèmes	4 308	4 459	4 555	96	2,2	
Edenred	1 819	2 076	2 176	100	4,8	
Exail technologies	610	685	1 081	396	57,8	

Evolution des chiffres d'affaires sur 9 mois Classement par secteurs d'activité

Nom des entités (en bleu le CAC 40)	9 mois 2023	9 mois 2024	9 mois 2025	Variations 2025/2024		Secteurs d'activité
				Valeurs	%	
Exosens		266	328	62	23,3	Technologie
Planisware	40	47	50	3	5,5	
Soitec (4ème trimestre)	401	338	231	-107	-31,7	
Soprasteria	4 185	4 306	4 159	-147	-3,4	
Spie	6 259	7 131	7 519	388	5,4	
STMicroelectronics en \$	13 004	9 947	8 470	-1 477	-14,8	
Technip energies	4 407	4 971	5 417	446	9,0	
Teleperformance	5 949	7 596	7 623	27	0,4	
Vusion group	563	616	962	346	56,2	
Orange	29 246	29 834	29 846	12	0,0	Telecommunications
Derichebourg (1er S)	1 821	1 733	1 698	-35	-2,0	Traitement des déchets
Air France KLM	22 612	23 582	24 822	1 240	5,3	Transports
Alstom (1er S)	8 443	8 775	9 059	284	3,2	
Getlink	1 417	1 280	1 211	-69	-5,4	
Groupe ADP	4 121	4 605	5 037	432	9,4	
Total	1 562 029	1 524 209	1 524 328	119		

Rendez-vous en mars 2026 pour les résultats annuels 2025.

Méthodologie

L'étude porte sur 105 sociétés dont les données au 30 septembre 2025 ont été disponibles et comparables. L'étude présente les chiffres d'affaires publiés pour les sociétés dont l'exercice comptable est décalé, mention en est faite.

ATH est une Association technique qui regroupe 35 cabinets d'audit et de conseil, 10 130 collaborateurs, 1 169 M€ de chiffre d'affaires, 150 mandats EIP.

Site ATH : www.ath.asso.fr - Site de l'observatoire : www.observatoireath.com

Cabinets membres d'ATH : Actheos - Advolis Orfis - Anderlaine - Baker Tilly - BBA (Secrétariat Général d'ATH) - Berdugo Metoudi & Partenaires - Caderas Martin - Crowe Avvens - Crowe Becouze - Crowe Dupouy - Crowe Ficorec - Crowe Fideliance - Crowe Fidelio - Crowe Fiduroc - Crowe Groupe Rocard - Crowe HAF - Crowe Réunion - Crowe RSA - Eca - Emerson - Endrix - Eurex - Exponens - Firex - Groupe A4 - Groupe Cofimé - Groupe Y - Ifec - Jégard Créatis - Nexia S&A - Novances - Odycé - RSM France – Sadec Akelys - Sefac & SMA.

Cette étude a été conduite par François Aupic, associé du cabinet RSM France – Philippe Blin, associé du cabinet SEFAC – Philippe Mendès, associé du cabinet Nexia S&A.

L'Observatoire ATH de l'information financière, créé par ATH à l'occasion de son 40ème anniversaire, a pour objectif de contribuer à éclairer les décideurs économiques de notre pays, les entrepreneurs qui font notre richesse et l'ensemble des partenaires de l'entreprise, sur les grands sujets d'actualité économique et financière.

Tél : 09 73 89 91 75 - www.ath.asso.fr - www.observatoireath.com